

Datos estructurales						
ISIN:	ES0138437035					
Categoría:	R.V. Europea					
Nº Registro CNMV:	1687					
Fecha constitución:	03/12/1998					
Divisa:	Euros					
Criterio ESG:	Producto art. 8 Rgto. (UE) 2019/2088					
Comisiones (*)						
Gestión:	1,75%					
Depositaría:	0,035%					
Suscripción:	No existe					
Reembolso:	No existe					
Entidad depositaria						
BBVA						
Entidad auditora						
PricewaterhouseCoopers Auditores, S.L.						
Entidad gestora						
GCO Gestión de Activos, S.A. SGIIC C/ Méndez Álvaro, 31 28045 Madrid Telf. 914328660 fondos@occident.com Nº Registro CNMV: 45						
Indicador de Riesgo:						
1	2	3	4	5	6	7

Descripción del fondo

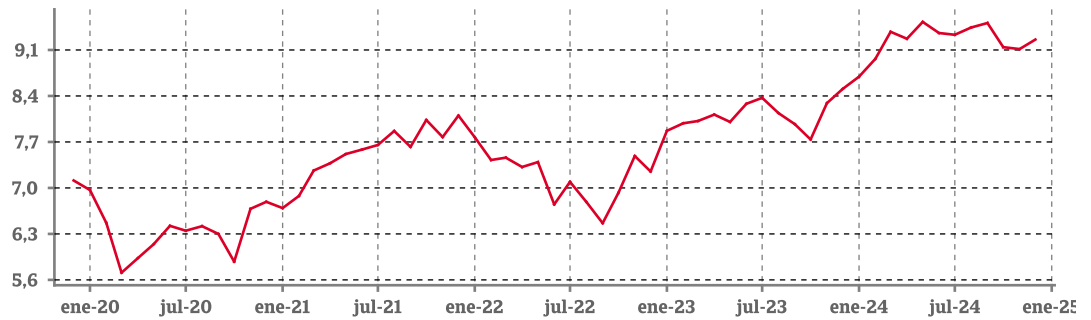
Fondo de renta variable dirigido a aquellos clientes que quieran invertir en valores de los principales países de la zona euro, además de Reino Unido y Suiza, con un enfoque amplio de diversificación sectorial. Este Fondo promueve características medioambientales o sociales (art. 8 Reglamento (UE) 2019/2088).

Rentabilidad

	Mes *	2024	1 Año	3 Años	5 Años
GCO Eurobolsa, FI	1,59%	8,84%	8,84%	14,29%	30,16%

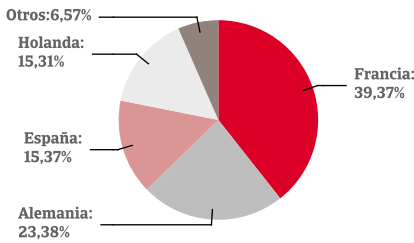
(*) Rentabilidad acumulada del mes en curso.

Evolución valor liquidativo

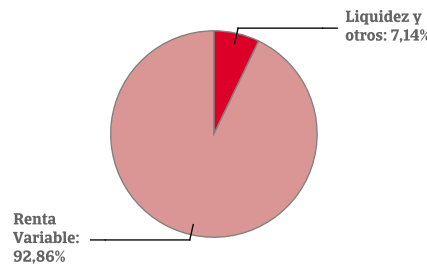


Cartera

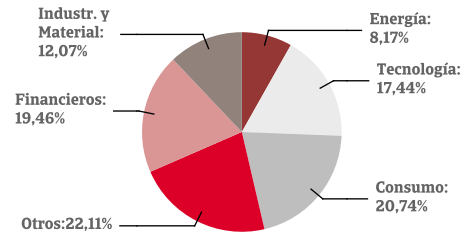
Distribución geográfica



Distribución Patrimonio



Distribución sectorial



Evolución del fondo

Principales posiciones:

ACCIONES ASML	7,84 %
ACCIONES LVMH MOET HENNESSY VUITTON SE	5,41 %
ACCIONES SCHNEIDER ELECTRIC	5,05 %
ACCIONES SAP	5,02 %
ACCIONES SANTANDER	3,83 %
ACCIONES TOTAL ENERGIES SE	3,52 %
ACCIONES SIEMENS	3,48 %
ACCIONES AIR LIQUIDE	3,24 %
ACCIONES SANOFI S.A.	3,22 %
ACCIONES ESSILOR INTERNATIONAL SA	3,04 %

El 2024 ha sido un año positivo para los principales índices bursátiles. La atención de los mercados ha estado centrada en las bajadas de los tipos de interés llevadas a cabo por los principales bancos centrales. En Europa, los mercados bursátiles han registrado avances, pero más moderados que en EEUU. El Banco Central Europeo (BCE) también redujo los tipos de interés en -100 puntos básicos, situando el tipo de depósito en el +3%. El principal factor que ha influido en el comportamiento de algunas empresas europeas ha sido la recesión técnica en los últimos trimestres en ciertos países. Alemania es un caso representativo, con su PIB cayendo un -0,3% en el tercer trimestre. Por su parte, Francia está creciendo a un ritmo bajo y sigue sumida en una elevada inestabilidad política tras el cambio de gobierno, con un déficit público que supera el 6% del PIB y sin presupuestos aprobados para 2025. España, con un crecimiento del +3,3%, destaca en positivo, liderando el crecimiento en los países de la zona euro gracias al sector servicios, especialmente el turístico, al fuerte incremento de la población y al elevado gasto público. En el Eurostoxx-50 (+8,28%), la compañía de software SAP (+69,41%) lideró las alzas, seguido de los bancos italianos Unicredit (+56,83%) e Intesa Sanpaolo (+46,13%), que también destacaron por sus elevadas rentabilidades, mientras que L'Oréal (-24,14%) registró el descenso que más impactó en el índice, seguida de LVMH (-13,37%), por el impacto negativo del consumo en China. El contexto geopolítico en 2024 ha estado marcado por dos temas principales. En primer lugar, la situación de Oriente Medio se ha complicado, y a finales de año la dictadura de Al Assad en Siria cayó. En segundo lugar, la guerra entre Rusia y Ucrania, que está cerca de cumplir tres años, se intensificó en 2024 en medio de la expectativa por el retorno de Donald Trump a la presidencia de los EEUU. En la segunda mitad del año GCO Eurobolsa ha retrocedido un -1,06%, finalizando el año 2024 con una rentabilidad acumulada del +8,84%. Los valores que han tenido una mayor aportación positiva a la rentabilidad del Fondo de Inversión han sido SAP, Siemens Energy y EssilorLuxottica, entre otros, mientras que la contribución negativa más relevante ha sido ASML Holding. En este semestre las operaciones más relevantes de GCO Eurobolsa han sido la incorporación a la cartera de Saint-Gobain, IAG y Aena, el incremento de posición en ASML Holding, LVMH y SAP, y la venta parcial de BBVA, CaixaBank, Repsol y TotalEnergies.

GCO Eurobolsa, FI

Clase / Título	Nº	Valor efectivo a 31/12/2024 (EUR)	% sobre total	Clase / Título	Nº	Valor efectivo a 31/12/2024 (EUR)	% sobre total
RENTA VARIABLE		67.438.104,17	92,86%	ACCIONES INTESA SAN PAOLO	244.100	942.958,30	1,30%
ACCIONES ADIDAS	3.583	848.454,40	1,17%	ACCIONES KERING	1.375	327.593,75	0,45%
ACCIONES ADYEN NV	467	671.079,00	0,92%	ACCIONES L'OREAL	5.147	1.759.501,95	2,42%
ACCIONES AENA	1.763	348.016,20	0,48%	ACCIONES LVMH MOET HENNESSY VUITTON SE	6.188	3.932.474,00	5,41%
ACCIONES AIR LIQUIDE	14.995	2.353.015,40	3,24%	ACCIONES MERCEDES-BENZ GROUP	9.753	524.711,40	0,72%
ACCIONES ALLIANZ	5.728	1.694.915,20	2,33%	ACCIONES MUENCHENER RUECKVER	2.563	1.248.437,30	1,72%
ACCIONES ASM INTERNATIONAL NV	1.850	1.033.780,00	1,42%	ACCIONES NOKIA	152.255	650.814,00	0,90%
ACCIONES ASML	8.388	5.692.935,60	7,84%	ACCIONES PERNOD-RICARD	10.390	1.132.510,00	1,56%
ACCIONES AXA UAP	49.754	1.707.557,28	2,35%	ACCIONES PHILIPS NV	28.846	703.842,40	0,97%
ACCIONES BASF SE	8.060	342.227,60	0,47%	ACCIONES PROSUS NV	12.470	478.224,50	0,66%
ACCIONES BBVA	64.318	607.933,74	0,84%	ACCIONES REPSOL	43.196	504.961,24	0,70%
ACCIONES BMW	3.425	270.506,50	0,37%	ACCIONES SAINT GOBAIN	9.218	789.982,60	1,09%
ACCIONES BNP PARIBAS	33.263	1.969.834,86	2,71%	ACCIONES SANOFI S.A.	24.982	2.341.812,68	3,22%
ACCIONES CAIXABANK	244.396	1.279.657,46	1,76%	ACCIONES SANTANDER	622.246	2.778.017,27	3,83%
ACCIONES CELLNEX	25.275	771.140,25	1,06%	ACCIONES SAP	15.424	3.644.691,20	5,02%
ACCIONES DEUTSCHE TELEKOM	46.712	1.349.509,68	1,86%	ACCIONES SCHNEIDER ELECTRIC	15.210	3.664.089,00	5,05%
ACCIONES E.ON SE	46.815	526.434,68	0,72%	ACCIONES SIEMENS	13.391	2.525.006,96	3,48%
ACCIONES ENEL	206.476	1.421.793,74	1,96%	ACCIONES SIEMENS ENERGY AG	7.419	373.769,22	0,51%
ACCIONES ENI	77.722	1.017.380,98	1,40%	ACCIONES TELEFÓNICA	83.184	327.495,41	0,45%
ACCIONES ESSILOR INTERNATIONAL SA	9.374	2.208.514,40	3,04%	ACCIONES TOTAL ENERGIES SE	47.842	2.553.327,54	3,52%
ACCIONES FERRARI NV	960	395.904,00	0,55%	ACCIONES VINCI	10.085	1.005.877,90	1,39%
ACCIONES HERMES	346	803.412,00	1,11%	ACCIONES VOLKSWAGEN AG	2.377	211.648,08	0,29%
ACCIONES IBERDROLA	154.040	2.048.732,00	2,82%	ETF DBXT EURO STOXX 50 (DR)	14.225	1.177.403,25	1,62%
ACCIONES INDITEX	23.870	1.184.906,80	1,63%	C/C		4.385.142,29	6,04%
ACCIONES INFINEON	32.770	1.028.978,00	1,42%	DEUDORES ACREEDORES		802.037,67	1,10%
ACCIONES ING GROUP	115.350	1.745.245,50	2,40%	TOTAL PATRIMONIO		72.625.284,13	100,00%
ACCIONES INTERNAT.CONSO. AIRLINES GROUP	142.488	517.088,95	0,71%				

El presente documento está concebido con carácter informativo.

Podrá encontrar el folleto completo, el DFI, así como toda la documentación legal del fondo en la página web www.cmmv.es

Todas las rentabilidades son netas, descontados gastos y comisiones. Rentabilidades pasadas no garantizan rentabilidades futuras.

(*) Comisiones calculadas en base al patrimonio del fondo.