

Datos estructurales

ISIN: ES0126906033
 Categoría: R.V. Nacional
 N° Registro CNMV: 134
 Fecha constitución: 09/06/1988
 Divisa: Euros
 Criterio ESG: Producto art. 8
 Rgto. (UE) 2019/2088

Comisiones (*)

Gestión: 1,45%
 Depositaria: 0,035%
 Suscripción: No existe
 Reembolso: No existe

Entidad depositaria

BBVA

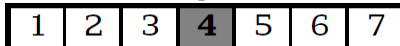
Entidad auditora

PricewaterhouseCoopers Auditores, S.L.

Entidad gestora

GCO Gestión de Activos, S.A. SGIIC
 C/ Méndez Álvaro, 31
 28045 Madrid
 Telf. 914328660
 fondos@occident.com
 N° Registro CNMV: 45

Indicador de Riesgo:



Descripción del fondo

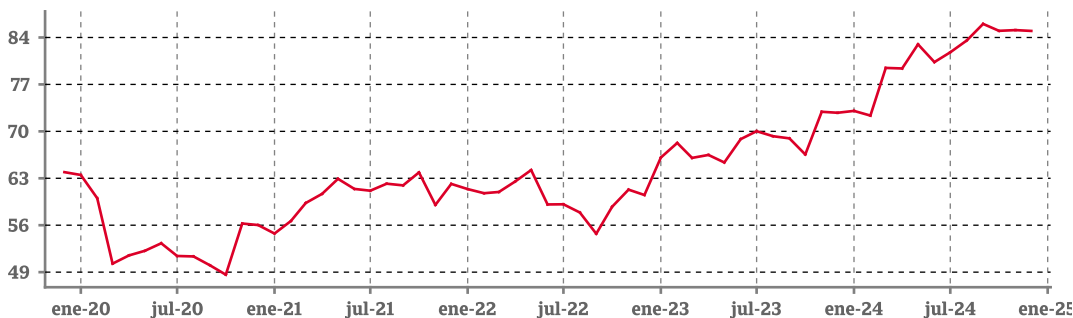
Fondo dirigido a aquellos clientes que quieran invertir en bolsa española. El fondo invierte, al menos, un 75% en renta variable cotizada en mercados españoles, incluyendo activos de emisores españoles cotizados en otros mercados. Este Fondo promueve características medioambientales o sociales (art. 8 Reglamento (UE) 2019/2088).

Rentabilidad

	Mes *	2024	1 Año	3 Años	5 Años
GCO Acciones, FI	-0,15%	16,77%	16,77%	36,71%	32,95%

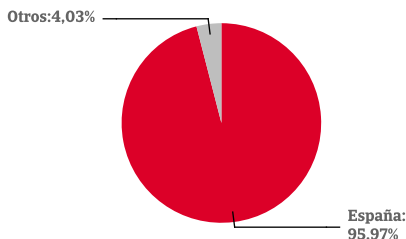
(*) Rentabilidad acumulada del mes en curso.

Evolución valor liquidativo

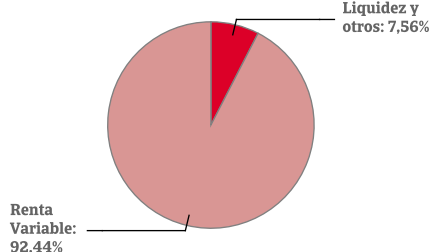


Cartera

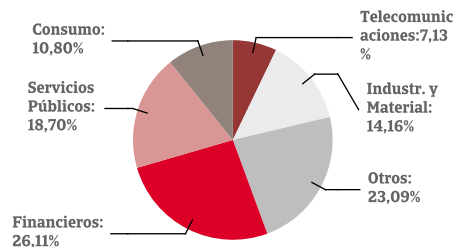
Distribución geográfica



Distribución Patrimonio



Distribución sectorial



Principales posiciones:

ACCIONES SANTANDER	9,64 %
ACCIONES IBERDROLA	9,51 %
ACCIONES INDITEX	8,16 %
ACCIONES BBVA	5,27 %
ACCIONES AMADEUS IT GROUP	5,06 %
ETF BBVA IBEX 35	4,79 %
ACCIONES AENA	4,66 %
ACCIONES CAIXABANK	4,41 %
ACCIONES CELLNEX	4,30 %
ACCIONES INTERNAT.CONSO. AIRLINES GROUP	3,77 %

Evolución del fondo

El 2024 ha sido un año positivo para los principales índices bursátiles. La atención de los mercados ha estado centrada en las bajadas de los tipos de interés llevadas a cabo por los principales bancos centrales. En Europa, los mercados bursátiles han registrado avances, pero más moderados que en EEUU. El Banco Central Europeo (BCE) también redujo los tipos de interés en -100 puntos básicos, situando el tipo de depósito en el +3%. El principal factor que ha influido en el comportamiento de algunas empresas europeas ha sido la recesión técnica en los últimos trimestres en ciertos países. Alemania es un caso representativo, con su PIB cayendo un -0,3% en el tercer trimestre. Por su parte, Francia está creciendo a un ritmo bajo y sigue sumida en una elevada inestabilidad política tras el cambio de gobierno, con un déficit público que supera el 6% del PIB y sin presupuestos aprobados para 2025. España, con un crecimiento del +3,3%, destaca en positivo, liderando el crecimiento en los países de la zona euro gracias al sector servicios, especialmente el turístico, al fuerte incremento de la población y al elevado gasto público. En el Ibex-35 (+14,78%), el alza con mayor impacto positivo en el índice fue la de Inditex (+25,89%), seguida por Banco Santander (+18,12%), e IAG (+103,76%), ésta última concentrada en la segunda mitad de año. Entre las principales caídas destacó Grifols (-40,81%). El contexto geopolítico en 2024 ha estado marcado por dos temas principales. En primer lugar, la situación de Oriente Medio se ha complicado, y a finales de año la dictadura de Al Assad en Siria cayó. En segundo lugar, la guerra entre Rusia y Ucrania, que está cerca de cumplir tres años, se intensificó en 2024 en medio de la expectativa por el retorno de Donald Trump a la presidencia de los EEUU. En el segundo semestre obtenida por GCO Acciones ha sido de +5,78%, situando la rentabilidad acumulada en el año en +16,77%. En el segundo semestre del año los valores que han tenido una mayor aportación positiva a la rentabilidad de GCO Acciones han sido IAG, Iberdrola e Inditex. Las operaciones más destacadas en este periodo han sido la incorporación de Banco de Sabadell, Merlin Properties, el aumento de posición en Aena, y la venta parcial de BBVA, Ferrovial y Repsol, entre otras.

GCO Acciones, FI

Clase / Título	Nº	Valor efectivo a 31/12/2024 (EUR)	% sobre total	Clase / Título	Nº	Valor efectivo a 31/12/2024 (EUR)	% sobre total
RENTA VARIABLE		175.195.572,41	92,44%	ACCIONES GRIFOLS	127.270	1.164.265,96	0,61%
ACCIONES ACCIONA	29.502	3.206.867,40	1,69%	ACCIONES IBERDROLA	1.355.576	18.029.160,80	9,51%
ACCIONES ACERINOX	168.385	1.591.238,25	0,84%	ACCIONES INDITEX	311.460	15.460.874,40	8,16%
ACCIONES ACS	86.880	4.208.467,20	2,22%	ACCIONES INTERNAT.CONSOL. AIRLINES GROUP	1.970.160	7.149.710,64	3,77%
ACCIONES AENA	44.777	8.838.979,80	4,66%	ACCIONES MAPFRE	642.846	1.572.401,32	0,83%
ACCIONES AMADEUS IT GROUP	140.689	9.594.989,80	5,06%	ACCIONES MELIA HOTELS INTERNATIONAL	166.840	1.228.776,60	0,65%
ACCIONES BANCO DE SABADELL	2.551.012	4.788.249,52	2,53%	ACCIONES MERLIN PROPERTIES SOCIMI SA	279.891	2.843.692,56	1,50%
ACCIONES BANKINTER	787.330	6.015.201,20	3,17%	ACCIONES PUIG BRANDS SA	109.900	1.960.066,50	1,03%
ACCIONES BBVA	1.055.769	9.979.128,59	5,27%	ACCIONES RED ELECTRICA CORPORACION	174.634	2.881.461,00	1,52%
ACCIONES CAF	45.858	1.602.737,10	0,85%	ACCIONES REPSOL	365.710	4.275.149,90	2,26%
ACCIONES CAIXABANK	1.596.012	8.356.718,83	4,41%	ACCIONES ROVI	16.440	1.034.898,00	0,55%
ACCIONES CELLNEX	267.166	8.151.234,66	4,30%	ACCIONES SANTANDER	4.091.056	18.264.519,51	9,64%
ACCIONES CIE AUTOMOTIVE	68.686	1.744.624,40	0,92%	ACCIONES SOLARIA ENERGIA	83.900	655.678,50	0,35%
ACCIONES COLONIAL	264.390	1.368.218,25	0,72%	ACCIONES TELEFÓNICA	1.327.266	5.225.446,24	2,76%
ACCIONES ENAGAS	77.711	915.435,58	0,48%	ETF BBVA IBEX 35	775.589	9.083.698,37	4,79%
ACCIONES ENDESA	256.829	5.334.338,33	2,81%	C/C		12.383.032,56	6,53%
ACCIONES FERROVIAL	173.732	7.053.519,20	3,72%	DEUDORES ACREEDORES		1.955.157,92	1,03%
ACCIONES FLUIDRA SA	68.700	1.615.824,00	0,85%	TOTAL PATRIMONIO		189.533.762,89	100,00%

El presente documento está concebido con carácter informativo.

Podrá encontrar el folleto completo, el DFI, así como toda la documentación legal del fondo en la página web www.cmmv.es

Todas las rentabilidades son netas, descontados gastos y comisiones. Rentabilidades pasadas no garantizan rentabilidades futuras.

(*) Comisiones calculadas en base al patrimonio del fondo.